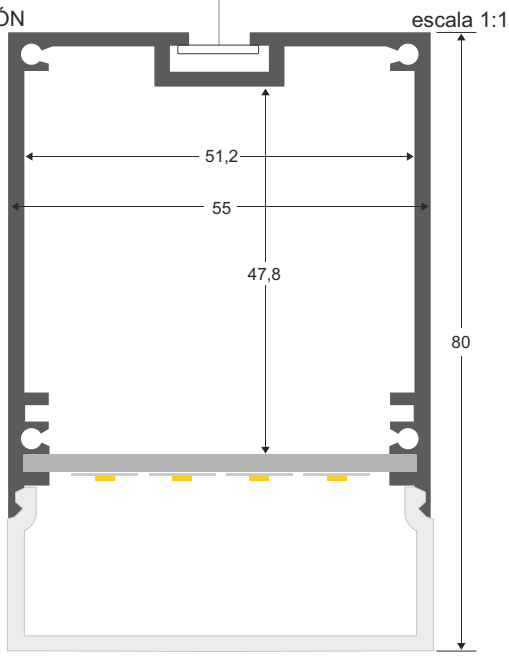


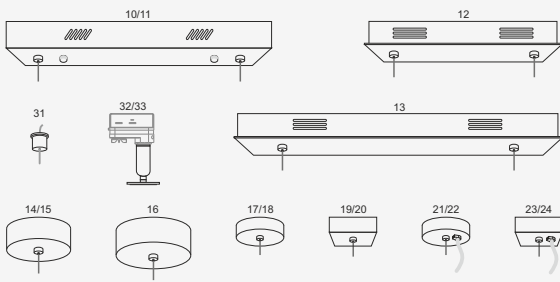
PROYECTO

SECCIÓN

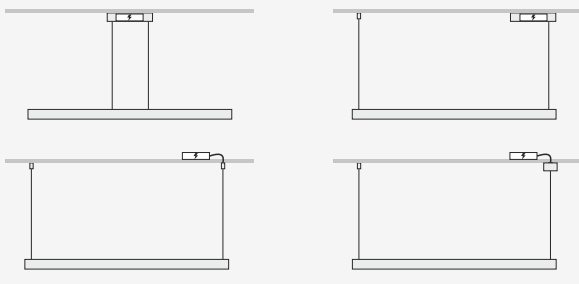


NORLUX

CAJAS DE CONEXIONES



POSICIÓN CABLES SUSPENSIÓN



ESPECIFICACIONES FABRICACIÓN

MODELO

1055203 NORLUX, 35W, 100cm
1055204 NORLUX, 70W, 200cm

COLOR PERFIL

01 Aluminio anodizado
02 Blanco
03 Negro

TEMPERATURA DE COLOR

3K 3000K (blanco cálido)
4K 4000K (blanco neutro)
6K 6000K (blanco frío)

CHIP LED

L1 1050280 - SMD2216 CRI>90 - 300led/m - DC24V - 20W/m - PCB 10mm
L2 1050285 - SMD2835 CRI>90 - 210led/m - DC24V - 22W/m - PCB 08mm
L3 1050333 - SMD5630 CRI>80 - 120led/m - DC24V - 35W/m - PCB 12mm
L4 1050336 - SMD2835 CRI>80 - 240led/m - DC24V - 35W/m - PCB 15mm - 2 filas
L5 1050915 - SMD5630 CRI>80 - 120led/m - DC24V - 40W/m - PCB 15mm - 2 filas
L6 1050505 - SMD3014 CRI>80 - 224led/m - DC24V - 22W/m - PCB 10mm - DUAL
L7 1050329 - SMD3535 CRI>80 - 120led/m - DC24V - 24W/m - PCB 10mm - RGB
(Consultar para otros modelos compatibles de tiras led)

DRIVER LED

D1 Driver led DC24V Slim
D2 Driver Led Philips
D3 Driver Led Mean Well

CONTROL REGULACIÓN

ON ON-OFF
RF RF 2.4GHz con mando a distancia
TR Triac
1V 0-10V
DL DALI
WF WiFi (app-voz)
IR Sensor IR

ACCESORIOS REGULACIÓN

R1 1051348 - Panel táctil para empotrar, alimentación 220V, RF - 4 zonas
R2 1051352 - Panel táctil de superficie, alimentación pilas AAA, RF - 4 zonas
T1 1080255 - Panel con ruleta para empotrar TRIAC
T2 1210066 - Panel táctil con regulación para empotrar TRIAC
V1 1160193 - Panel con ruleta para empotrar 0-10V LITECH E610
V2 1051424 - Panel táctil para empotrar, alimentación 220V, 0-10V
(Consultar para otros mandos de control y compatibilidad)

CAJA DE CONEXIONES

10 2013032 - Rectangular, blanco, 400x40x60mm
11 2013053 - Rectangular, silver, 400x40x60mm
12 2013042 - Rectangular, acero inoxidable pulido, 300x70x37mm
13 1013043 - Rectangular, acero inoxidable pulido, 500x70x37mm
14 2013033 - Redondo, blanco, Ø100x40mm
15 2013065 - Redondo, silver, Ø100x40mm
16 2013034 - Redondo, blanco, Ø120x40mm
17 2013061 - Redondo, blanco, Ø75x28mm
18 2013062 - Redondo, negro, Ø75x28mm
19 2013063 - Cuadrado, blanco, 80x80x30mm
20 2013064 - Cuadrado, negro, 80x80x30mm
21 1010875 - Redondo, blanco, cable AC + suspensión, Ø75x28mm
22 1010876 - Redondo, negro, cable AC + suspensión, Ø75x28mm
23 1010877 - Cuadrado, blanco, cable AC + suspensión, 80x80x30mm
24 1010878 - Cuadrado, negro, cable AC + suspensión, 80x80x30mm
(Algunos modelos solo pueden ser instalados con la fuente de alimentación en falso techo)

OTROS CONECTORES A TECHO

31 1055366 - Conector para cable electrificado fishing Ø18x20mm
32 1010669 - Conector a carril monofásico
33 1010670 - Conector a carril trifásico

LONGITUD CABLES

05 50 cm
10 100 cm
15 150 cm
** Otra longitud (especificar cm.)

POSICIÓN CABLES SUSPENSIÓN

CT Centrado
LT Laterales
** Otra posición (especificar cm. desde los extremos)

■ instalación por defecto
■ opcional (sin incremento de precio)
■ opcional (incremento de precio según catálogo)