

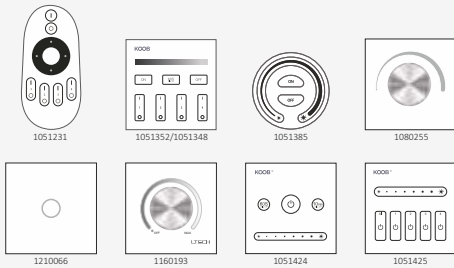
# PROYECTO

# NOTAS

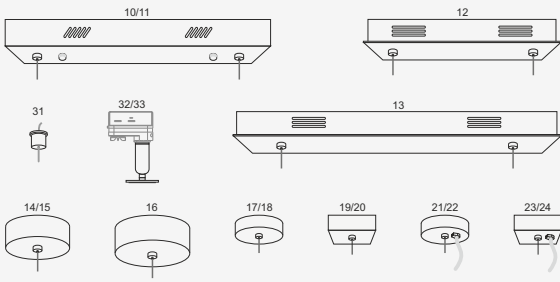


WOOD XL

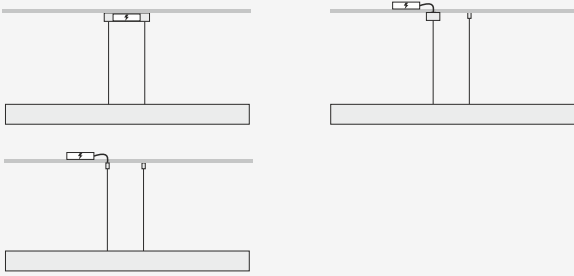
## ACCESORIOS REGULACIÓN



## CAJAS DE CONEXIONES



## POSICIÓN CABLES SUSPENSIÓN



# ESPECIFICACIONES FABRICACIÓN

## MODELO

**10104-83** WOOD XL, 40W, 120cm, madera  
**1010791** WOOD XL, 30W, 120cm, DUAL 2700-6500K, RF + mando, madera

## TEMPERATURA DE COLOR

**3K** 3000K (blanco cálido)  
**4K** 4000K (blanco neutro)  
**6K** 6000K (blanco frío)

## CHIP LED

**L1** 1050280 - SMD2216 CRI>90 - 300led/m - DC24V - 20W/m - PCB 10mm  
**L2** 1050285 - SMD2835 CRI>90 - 210led/m - DC24V - 22W/m - PCB 08mm  
**L3** 1050333 - SMD5630 CRI>80 - 120led/m - DC24V - 35W/m - PCB 12mm  
**L4** 1050336 - SMD2835 CRI>80 - 240led/m - DC24V - 35W/m - PCB 15mm - 2 filas  
**L5** 1050915 - SMD5630 CRI>80 - 120led/m - DC24V - 40W/m - PCB 15mm - 2 filas  
**L6** 1050505 - SMD3014 CRI>80 - 224led/m - DC24V - 22W/m - PCB 10mm - DUAL  
**L7** 1050329 - SMD3535 CRI>80 - 120led/m - DC24V - 24W/m - PCB 10mm - RGB  
 (Consultar para otros modelos compatibles de tiras led)

## DRIVER LED

**D1** Driver led DC24V Slim  
**D2** Driver Led Philips  
**D3** Driver Led Mean Well

## CONTROL REGULACIÓN

**ON ON-OFF**  
**RF** 1051229 - RF 2.4GHz con mando a distancia  
**TR** 1080254 - Triac  
**1V** 1051362 - 0-10V  
**DL** 1051039 - DALI  
**WF** 1051390 - WiFi (app-voz)  
**IR** 1051337 - Sensor IR

## ACCESORIOS REGULACIÓN

**R1** 1051348 - Panel táctil para empotrar, alimentación 220V, RF - 4 zonas  
**R2** 1051352 - Panel táctil de superficie, alimentación pilas AAA, RF - 4 zonas  
**T1** 1080255 - Panel con ruleta para empotrar TRIAC  
**T2** 1210066 - Panel táctil con regulación para empotrar TRIAC  
**V1** 1160193 - Panel con ruleta para empotrar 0-10V LITECH E610  
**V2** 1051424 - Panel táctil para empotrar, alimentación 220V, 0-10V  
 (Consultar para otros mandos de control y compatibilidad)

## CAJA DE CONEXIONES

**10** 2013032 - Rectangular, blanco, 400x40x60mm  
**11** 2013053 - Rectangular, silver, 400x40x60mm  
**12** 2013042 - Rectangular, acero inoxidable pulido, 300x70x37mm  
**13** 1013043 - Rectangular, acero inoxidable pulido, 500x70x37mm  
**14** 2013033 - Redondo, blanco, Ø100x40mm  
**15** 2013065 - Redondo, silver, Ø100x40mm  
**16** 2013034 - Redondo, blanco, Ø120x40mm  
**17** 2013061 - Redondo, blanco, Ø75x28mm  
**18** 2013062 - Redondo, negro, Ø75x28mm  
**19** 2013063 - Cuadrado, blanco, 80x80x30mm  
**20** 2013064 - Cuadrado, negro, 80x80x30mm  
**21** 1010875 - Redondo, blanco, cable AC + suspensión, Ø75x28mm  
**22** 1010876 - Redondo, negro, cable AC + suspensión, Ø75x28mm  
**23** 1010877 - Cuadrado, blanco, cable AC + suspensión, 80x80x30mm  
**24** 1010878 - Cuadrado, negro, cable AC + suspensión, 80x80x30mm  
 (Algunos modelos solo pueden ser instalados con la fuente de alimentación en falso techo)

## OTROS CONECTORES A TECHO

**31** 1055366 - Conector para cable electrificado fishing Ø18x20mm  
**32** 1010669 - Conector a carril monofásico  
**33** 1010670 - Conector a carril trifásico

## LONGITUD CABLES

**05** 50 cm  
**10** 100 cm  
**15** 150 cm  
**\*\*** Otra longitud (especificar cm.)

## POSICIÓN CABLES SUSPENSIÓN

**CT** Centrado  
**LT** Laterales  
**\*\*** Otra posición (especificar cm. desde los extremos)

■ instalación por defecto  
■ opcional (sin incremento de precio)  
■ opcional (incremento de precio según catálogo)